



MEGA25

GEWERBEAUSSTELLUNG
MELLINGEN

Zur Anmeldung
mega25.ch

Gewerbeverein Region Mellinger AG

Gewerbeausstellung MEGA Mellinger
26. - 28. September 2025

Version 04

02.09. 2024, IMAGEWORKER AG

Termine

Phase: Aufbau / Anlieferung

Anlieferung Messematerial	ab Fr, 19.09.2025	16.00 Uhr	› IMAGEWORKER (IW)
Aufbau Zelt und Boden	ab Fr, 19.09.2025	08.30 Uhr	› Zeltbauer
Aufbau System / Stände / Zusatzbestellungen	ab Sa, 20.09.2025 bis Mo, 22.09.2025	08.00 Uhr 17.00 Uhr	› IW
Sicherheitsabnahme / Stromprüfung	Mo, 22.09.2025	15.00 Uhr	› OK, IW, Fachperson, Elektriker
Einrichtung / Aufbau Aussteller	Mi, 24.09.2025 Do, 25.09.2025 Fr, 26.09.2025	07.00 – 20.00 Uhr 07.00 – 20.00 Uhr 07.00 – 12.00 Uhr	› Aussteller
Standabnahme OK	Do, 25.09.2025	15.00 Uhr	› OK
Reinigung Gang	Fr, 26.09.2025	12.00 Uhr	› nach Vereinbarung

Termine

Phase: Ausstellung / Abbau / Abtransport

Bewachung / Sicherheitsdienst	Fr, 26.09.2025 Sa, 27.09.2025 So, 28.09.2025		
Öffnungszeiten	Fr, 26.09.2025 Sa, 27.09.2025 So, 28.09.2025	16.00 - 21.00 Uhr 10.00 - 21.00 Uhr 10.00 - 17.00 Uhr	
Öffnungszeiten Gastronomie	Fr, 26.09.2025 Sa, 27.09.2025 So, 28.09.2025	16.00 - 24.00 Uhr 10.00 - 24.00 Uhr 10.00 - 19.00 Uhr	
Abbau Aussteller	So, 28.09.2025 Mo, 29.09.2025	18.00 - 20.00 Uhr 07.00 - 12.00 Uhr	> Aussteller
Abbau System Standort	Mo, 29.09.2025 Di, 30.09.2025	12.00 - 20.00 Uhr 07.00 - 12.00 Uhr	> IW
Abtransport Messematerial	ab Di, 30.09.2025	12 Uhr	> IW
Abbau Zelt und Boden	ab Di, 30.09.2025 bis Mi, 01.10.2025	07.00 Uhr	> Zeltbauer



MEGA25
GEWERBEAUSSTELLUNG
MELLINGEN

Gewerbeverein Region Mellinger

Gelände / Standeinteilung

Geländeübersicht



Quelle: Google Maps

Legende

- = Bereich: Aussenaussteller
- = Bereich: Festzelt
- = Bereich: Halle
- = Bereich: Gedeckte Ausstellung unter der Halle

PROVISORISCH

Stand: 02.09.24

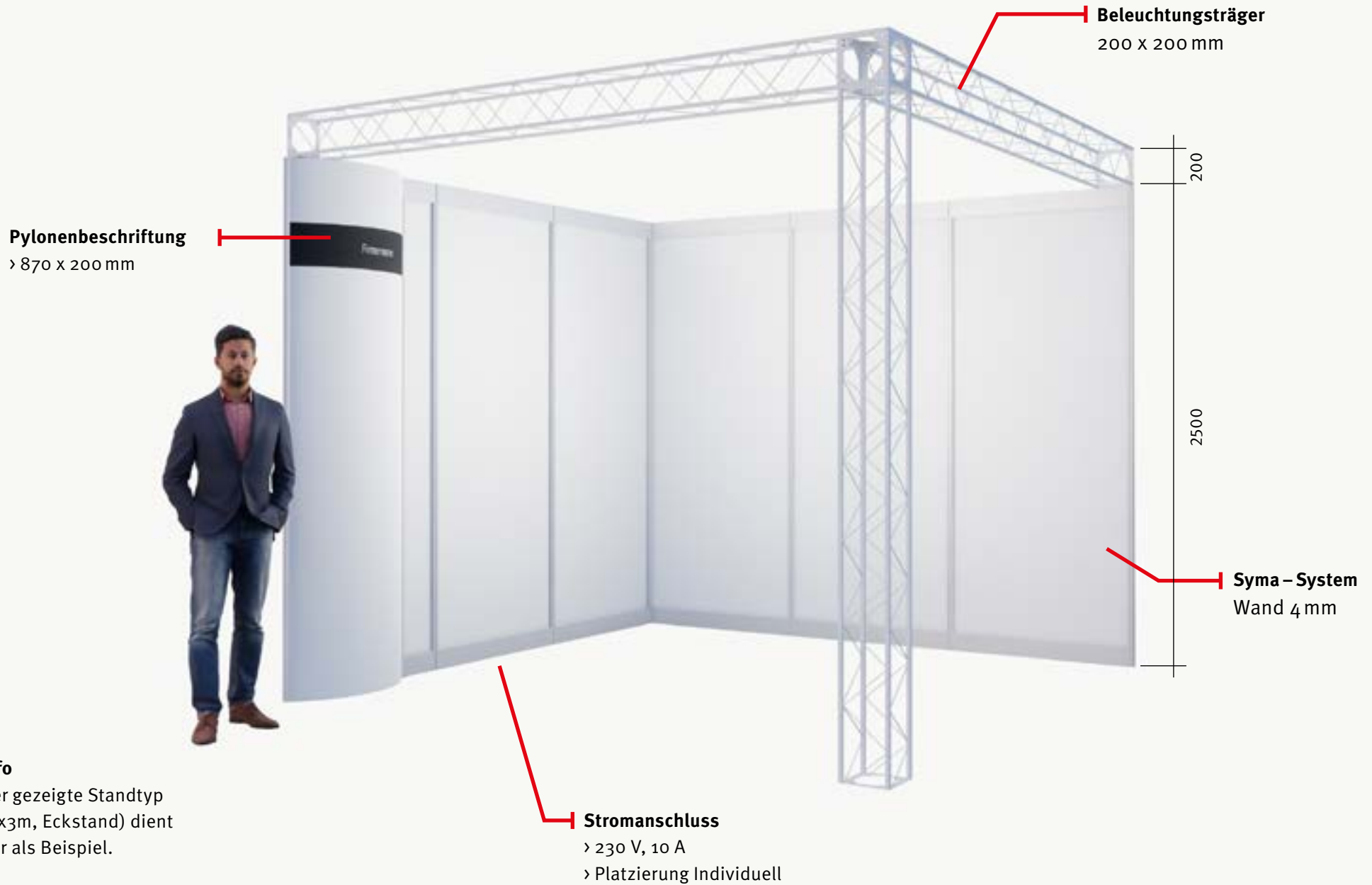


MEGA25
GEWERBEAUSSTELLUNG
MELLINGEN

Gewerbeverein Region Mellinger

Basisstand System | Beschriftungsmöglichkeiten

Basisstand






Basisbeschriftung

Standbeschriftung – Pylonenbeschriftung


Alle Aussteller werden mit der gleichen Pylonenbeschriftung versehen. Die Fläche von Boden bis Oberkante (1900 mm) kann individuell gestaltet werden.

Grundausrüstung – Pylonenbeschriftung


- Pylonenfarbe weiss (4 mm)
- Standardbeschriftung
 - › weiss auf schwarz



Standard Systemwand



Systemwand

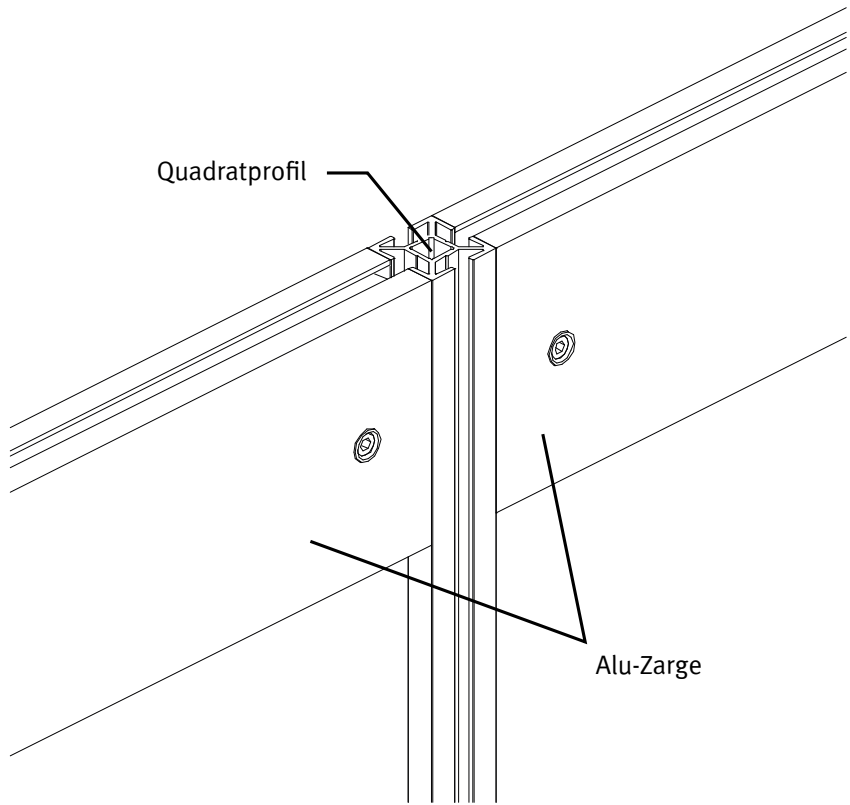


Füllung

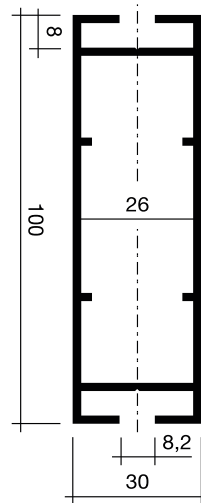


Systemwand im Einsatz

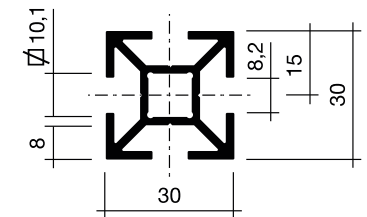
Standard Systemwand



Systemwand



Alu-Zarge



Quadratprofil



1



1

Befestigungsmöglichkeiten an Systemwand

Um Ihre Bilder, Plakate, Tafeln etc. aufzuhängen gibt es verschiedene Möglichkeiten. Wir bitten Sie darauf zu achten, dass die gewählte Methode keine Rückstände an den Wänden hinterlässt.

1 Nutensteine und Ringschrauben

Sind Ringschrauben welche direkt ins System (Nuten) geschraubt werden können. Mit Hilfe eines Silk-Fadens oder Kabelbinder können sie so Tafeln, Blachen oder ähnliches montieren.

2 Gewebband (doppelseitiges Klebeband)

Hier ist darauf zu achten, ein hochwertiges Gewebband zu verwenden, welches sich rückstandslos entfernen lässt.

3 Powerstrips

Diese sind in verschiedenen Größen und Stärken erhältlich.

Wenn Sie sich nicht sicher sind, können Sie uns auch jederzeit kontaktieren.

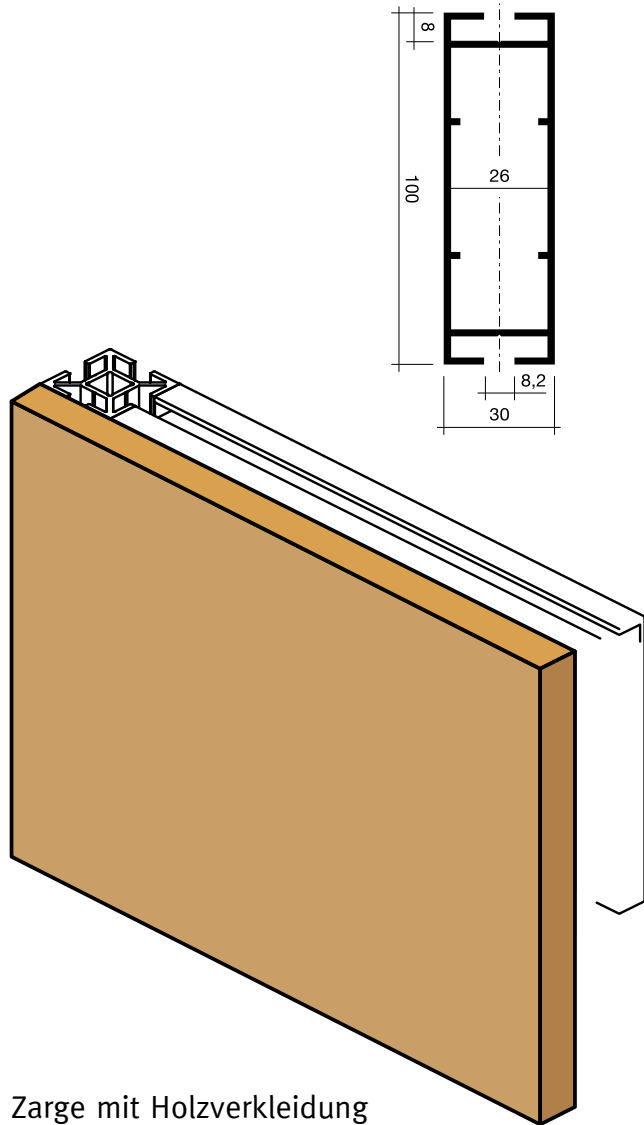


2

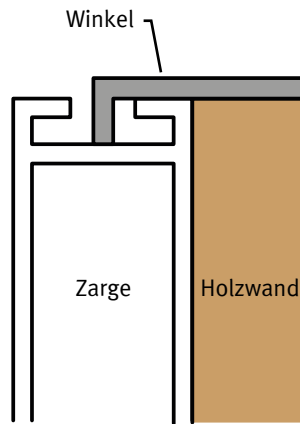


3

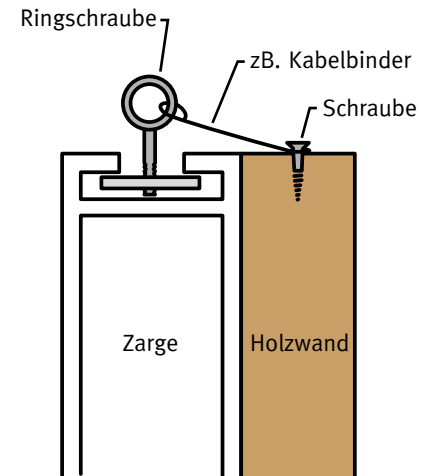
Befestigungsmöglichkeiten einer Holzwand (Verkleidung)



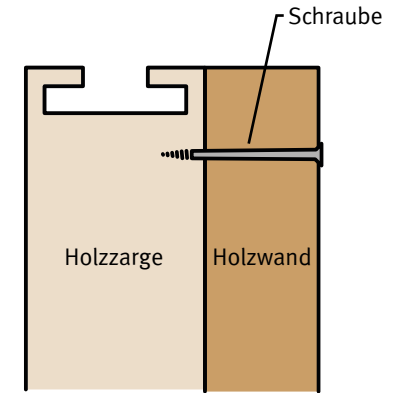
mit Winkel



mit Ringschrauben



mit Holzzargen



Holzzargen sind im Grundpreis nicht eingerechnet



MEGA25
GEWERBEAUSSTELLUNG
MELLINGEN

Gewerbeverein Region Mellinger

Gemeinschaftsstände | Vorteile



**zusammen
stark!**
Gemeinschaftsstand



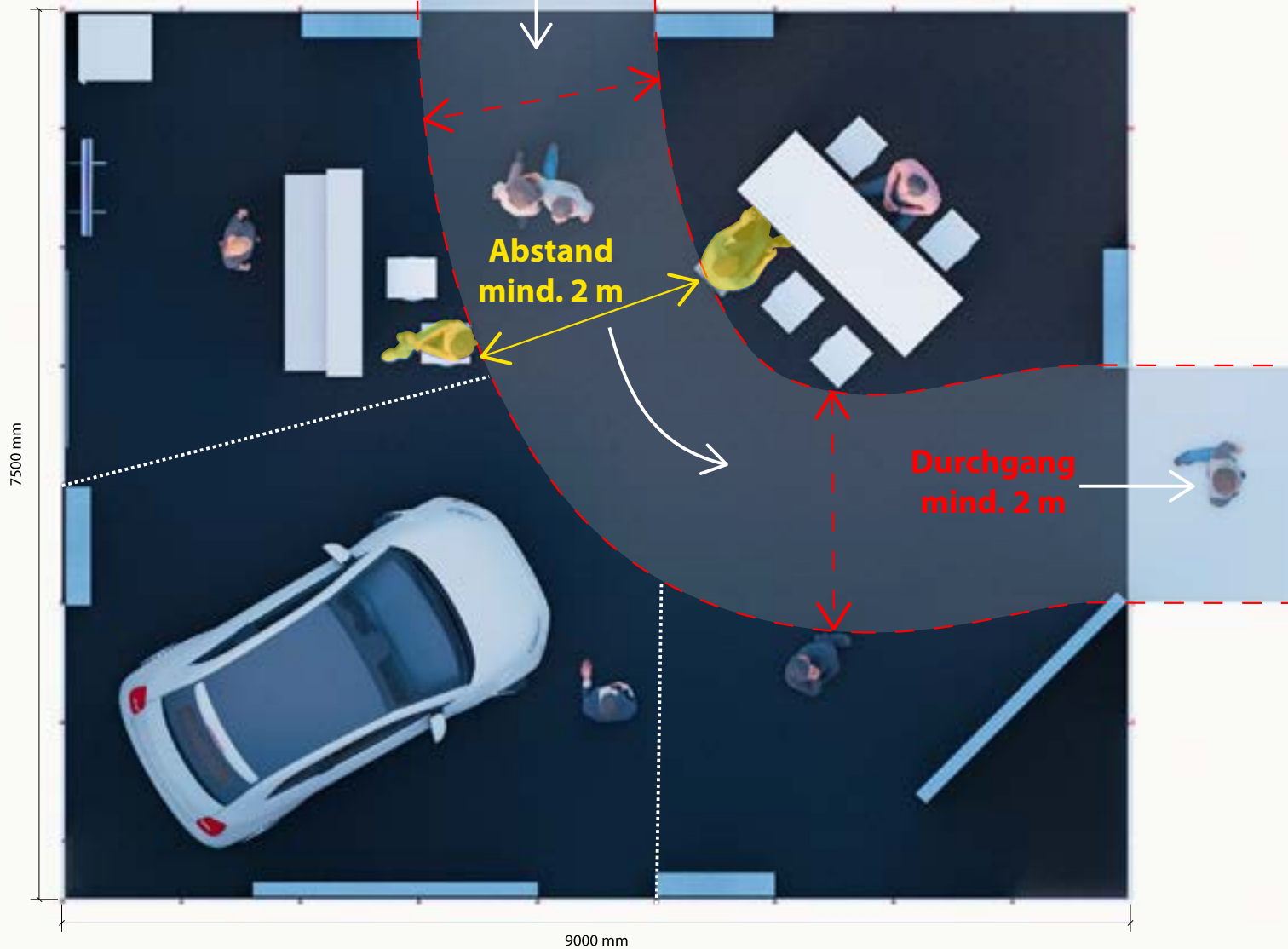
Ein Gemeinschaftsstand – viele Vorteile

Ein Gemeinschaftsstand bringt ihnen einige Vorteile und das nicht nur während einer Messe.

Ihre Vorteile im Überblick

- weniger Organisationsaufwand
- ein grosser, beeindruckender Stand
- geringere Kosten als für einen eigenen Stand
- gegenseitige Empfehlungen direkt auf dem Stand
- erweitertes Netzwerk

Bruttofläche 67.5 m²
Nettofläche 54 m²



Gemeinschaftsstand Vorteile und Richtlinien

Ein Gemeinschaftsstand bringt Ihnen einige Vorteile und das nicht nur während einer Messe.

Ihre Vorteile im Überblick

- Unbegrenzte Aussteller möglich
- Ein grosser, beeindruckender Stand
- Geringere Kosten als für einen eigenen Stand
- gegenseitige Empfehlungen direkt auf dem Stand
- Erweitertes Netzwerk
- Weniger Organisationsaufwand

Richtlinien

- Durchgänge müssen mind. 2m Breite haben
- Die 2 m Abstand müssen mit Personen an der jeweiligen Einrichtung eingehalten werden
- Der Durchgang kann beliebig definiert werden.



MEGA25

GEWERBEAUSSTELLUNG
MELLINGEN

Gewerbeverein Region Mellinger

Dienstleistungen | IMAGEWORKER AG



Individuelllösung
nach
Absprache



Individuelllösung


Damit der Auftritt jedes Ausstellers ein Erfolg wird, erarbeiten wir gerne individuelle Lösungen.

Von der Ideenfindung, Konzepterstellung bis hin zur Ausführung stehen wir mit kompetenter Beratung zur Verfügung.

Die Firma IMAGEWORKER AG ist der Spezialist, wenn es um erfolgreiche Firmenauftritte an Messen und Ausstellungen geht.



Individuallösung
nach
Absprache







Standattraktionen

Damit das Zielpublikum auch auf dem Rundgang unterhalten wird, sind individuelle auf die Bedürfnisse jedes Ausstellers angepasste Standattraktionen bei IMAGEWORKER AG erhältlich.

Von der Organisation bis hin zur Ausführung stehen wir zur Seite.

Projektlauf



Mietmobiliar



Mehr Mietmobiliar auf www.imageworker.ch › Messebau › Downloads



MEGA25

**GEWERBEAUSSTELLUNG
MELLINGEN**

Es gelten die Allgemeinen Geschäftsbedingungen.
Sämtliche Inhalte dieses Dossiers sind geistiges Eigentum des Gewerbevereins Mellingen. Jegliche Vervielfältigung, Kopie, Weitergabe ist nur mit ausdrücklicher Genehmigung des Gewerbevereins Mellingen.

Gewerbeverein Region Mellingen
Postfach
5507 Mellingen
Tel. 056 245 55 07
E-Mail: info@mega25.ch